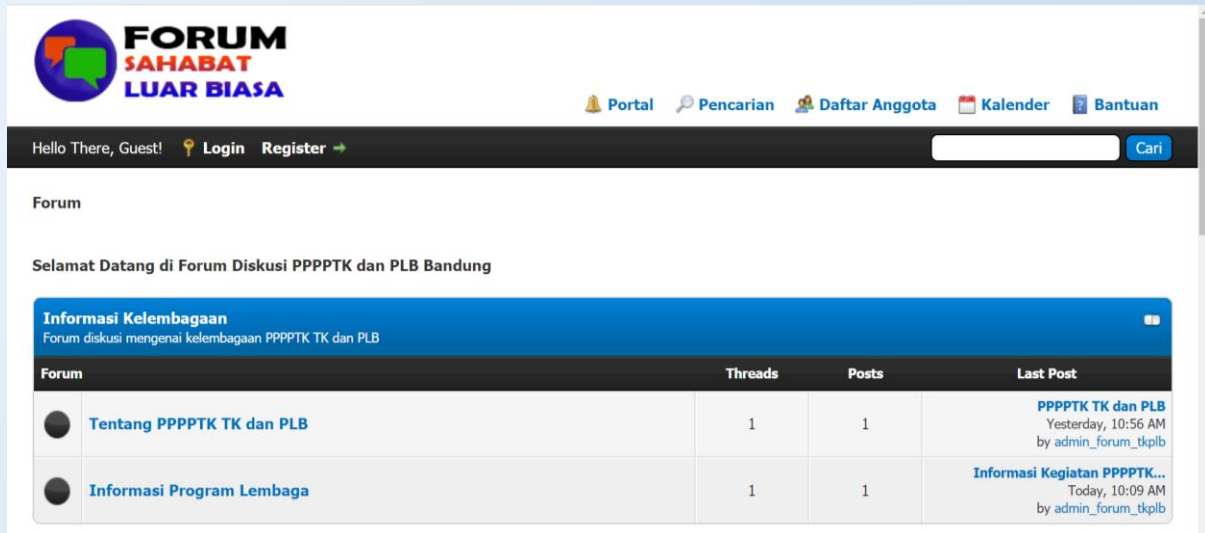


FORUM DISKUSI

FORUM SAHABAT LUAR BIASA

PPPPTK TK DAN PLB



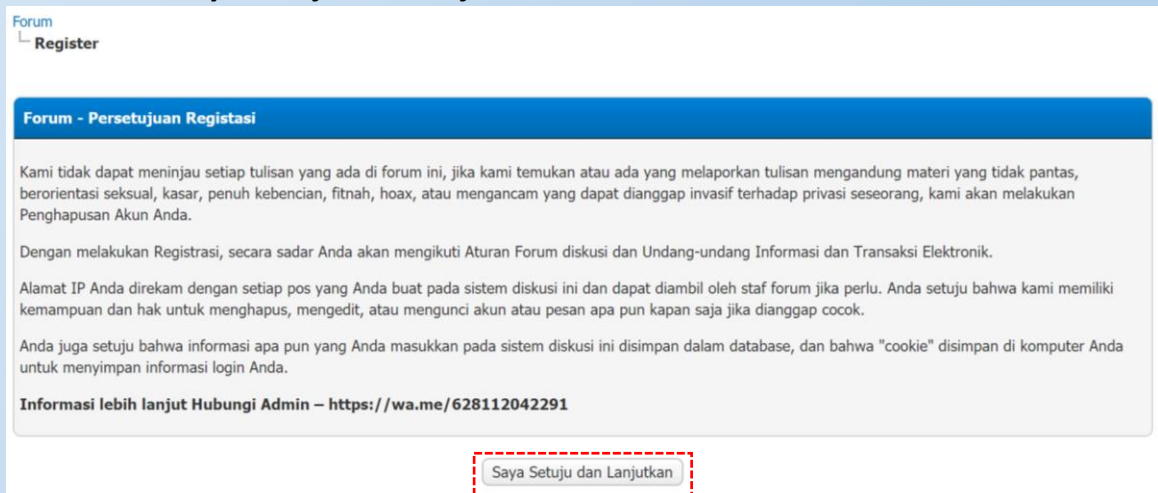
<https://p4tktkplb.kemdikbud.go.id> atau s.id/forum-tkplb

A. REGISTRASI

1. Buka s.id/forum-tkplb
2. Klik **Register**



3. Klik tombol **Saya Setuju dan Lanjutkan**



- Isilah form sebelah kiri dengan tepat (tanpa ada error/merah)
[Username bisa apa saja]
[Password harus berisi Kapital, huruf kecil dan angka]

Registration

Account Details


Username:

Complex Password: Confirm Password:

Email: Confirm Email:

Image Verification

Please enter the text contained within the image into the text box below it. This process is used to prevent automated spam bots.



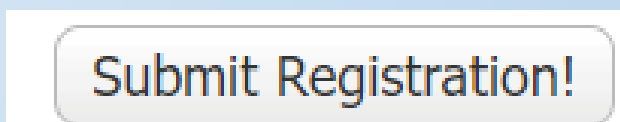
(case insensitive)

Security Question

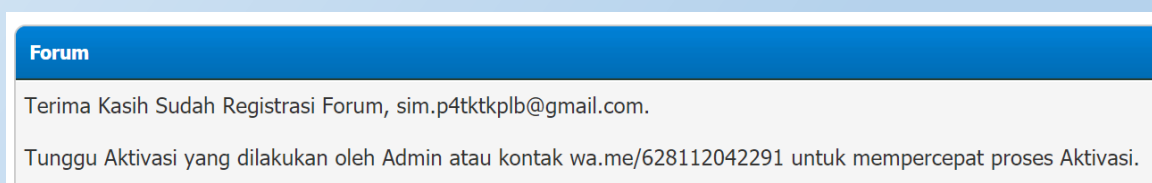
Please answer the question provided. This process is used to prevent automated processes.

Berapa 50 x 2?

- Klik Submit



- Tunggu Akun Anda diaktivasi oleh admin atau bisa kontak wa.me/628112042291 untuk mempercepat proses Aktivasi

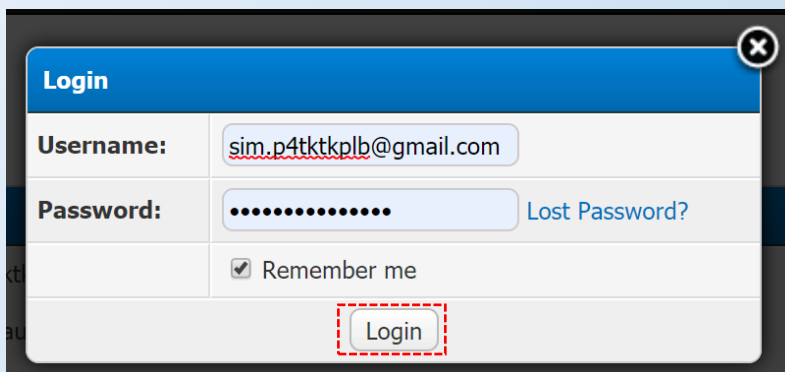


B. LOGIN

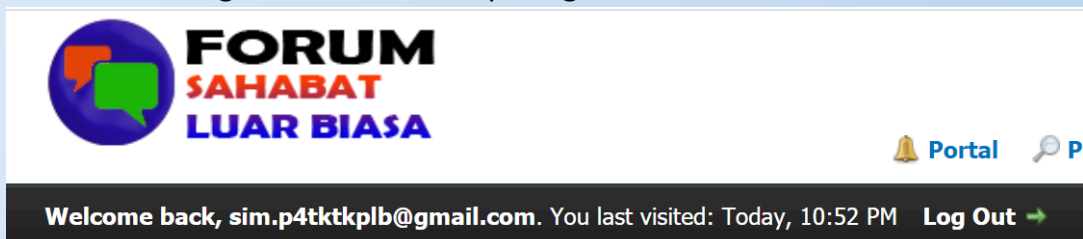
1. Buka s.id/forum-tkplb
2. Klik **Login**



3. Isilah Username dan Password yang sudah didaftarkan, lalu klik **Login**



The image shows a 'Login' modal window. It has a blue header with the word 'Login' and a close button (X) in the top right corner. Below the header are two input fields: 'Username:' with the value 'sim.p4tktkplb@gmail.com' and 'Password:' with a masked password '.....'. To the right of the password field is a 'Lost Password?' link. Below the password field is a checkbox labeled 'Remember me' which is checked. At the bottom center of the form is a 'Login' button, which is highlighted with a red dashed box.

4. Jika berhasil Login akan muncul seperti gambar di bawah ini



C. Membaca suatu Topik Diskusi Baru

1. Buka s.id/forum-tkplb
2. Login
3. Pada Halaman Utama disajikan List Forum, Topik Diskusi (*Threads*), Kiriman (*Posts*) dan Kiriman Terakhir (*Last Post*). Untuk masuk ke salah satu forum, klik forum tersebut, misal **Pendidikan Luar Biasa**

Forum Diskusi TK, PLB dan, Pendidikan Inklusi			
Forum	Threads	Posts	Last Post
 Taman Kanak-Kanak	0	0	Never
 Pendidikan Luar Biasa	1	2	Anak tunagrahita sebaiknya... Yesterday, 03:18 PM by 201511390696


4. Dalam suatu forum akan terdapat **Daftar Topik Diskusi**

Forum > Forum Diskusi TK, PLB dan, Pendidikan Inklusi
↳ Pendidikan Luar Biasa

Users browsing this forum: sim.p4tktkplb@gmail.com

Pendidikan Luar Biasa

Thread / Author

	➔ Anak tunagrahita sebaiknya sekolah di SLB atau di SPPI? Suswaanto_heru
---	---

5. Dalam suatu **Topik Diskusi** terdapat Posting/kiriman serta balasannya

Forum > Forum Diskusi TK, PLB dan, Pendidikan Inklusi > Pendidikan Luar Biasa
↳ Anak tunagrahita sebaiknya sekolah di SLB atau di SPPI?

Anak tunagrahita sebaiknya sekolah di SLB atau di SPPI?



Suswaanto_heru ●
Junior Member
★★★

Yesterday, 11:35 AM

Anak tunagrahita sebaiknya sekolah di SLB atau di SPPI?

 Email  PM  Find  Rate



201511390696 ●
Junior Member
★★★

Yesterday, 03:18 PM

Sebelum menentukan anak tunagrahita bersekolah di SLB atau di SPPI, ada beberapa hal yang paling dekat ke SLB atau ke SPPI? Jika yang paling dekat ke SLB anak tersebut ide yang dipertimbang adalah hasil asesmen, dengan tingkat kemampuan peserat didik. Jika

 Email  PM  Find  Rate

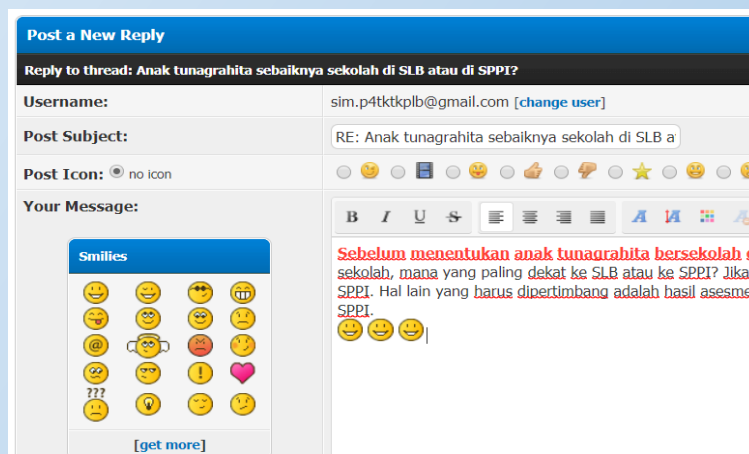
« Next Oldest | Next Newest »

D. Membalas Suatu Topik Diskusi

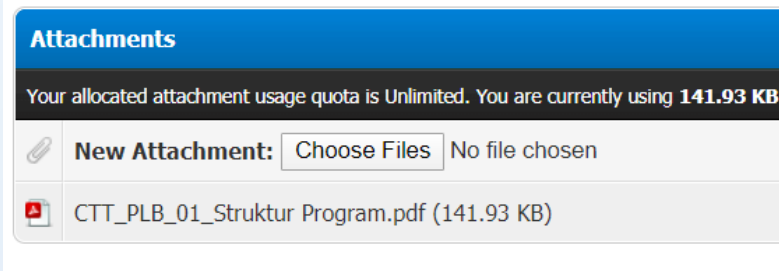
1. Ketika Suatu Topik Diskusi sudah Terbuka dan terlihat Posting Awal dan balasnya, di sisi kanan Akan Ada Tombol **New Reply**



2. Isilah balasan Anda pada tempat yang disediakan. Anda dapat mengoptimalkan fitur-fitur editor seperti di Microsoft Word dan Ikon Smiles

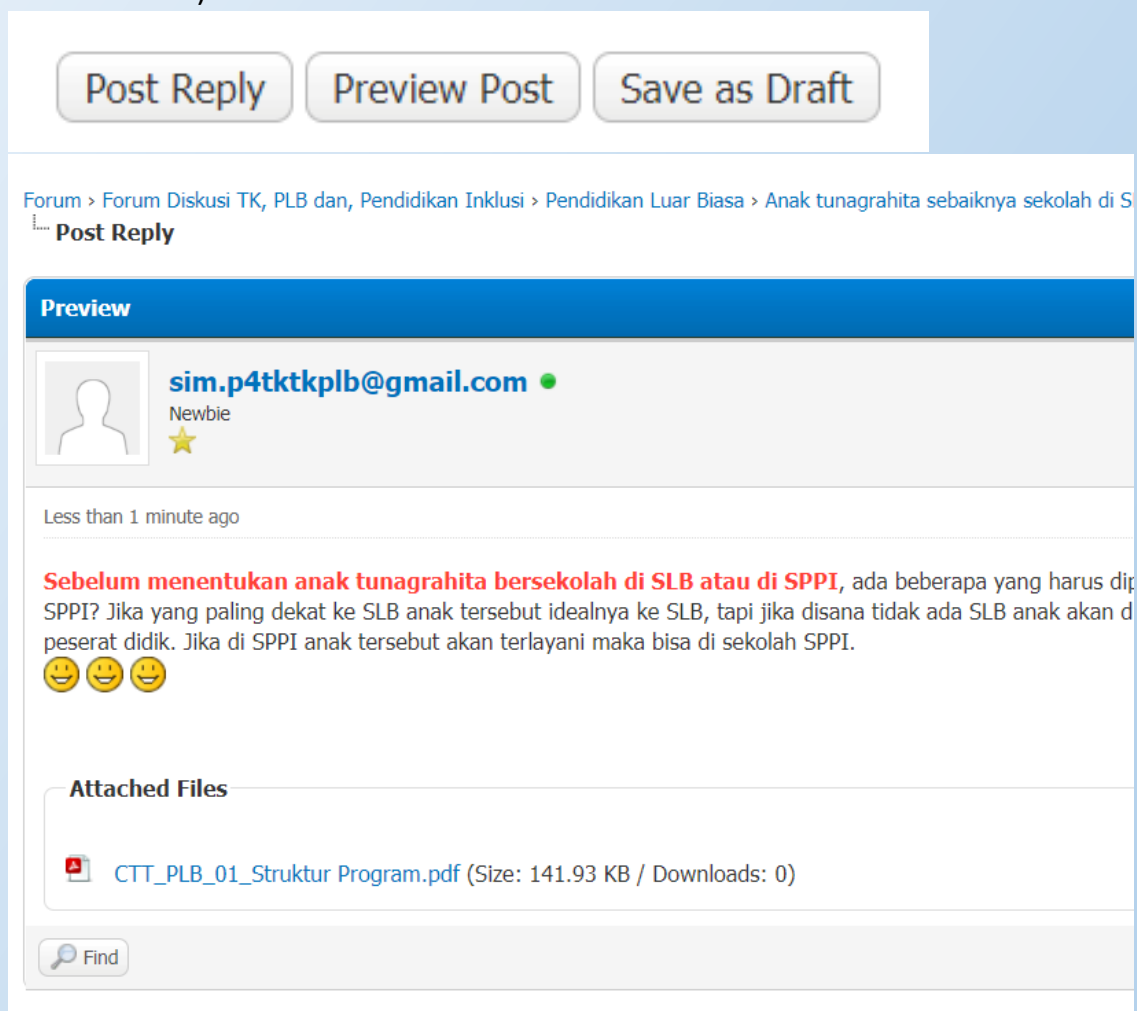


3. Anda Dapat juga menambahkan Lampiran (*Attachment*)



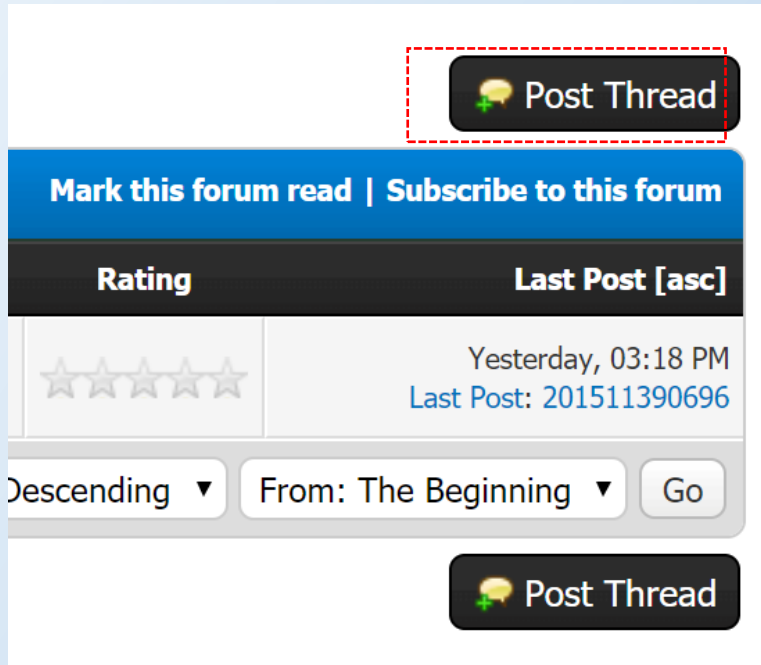
4. Setelah siap untuk dikirim, anda dapat

- Preview Post ,jika anda ingin melihat sebelum dikirim
- Save As Draft, jika hanya disimpan dan belum dikirim sebagai balasan
- Post Reply, jika anda yakin akan Posting/Balasan Anda (Bisa diedit kemudian)

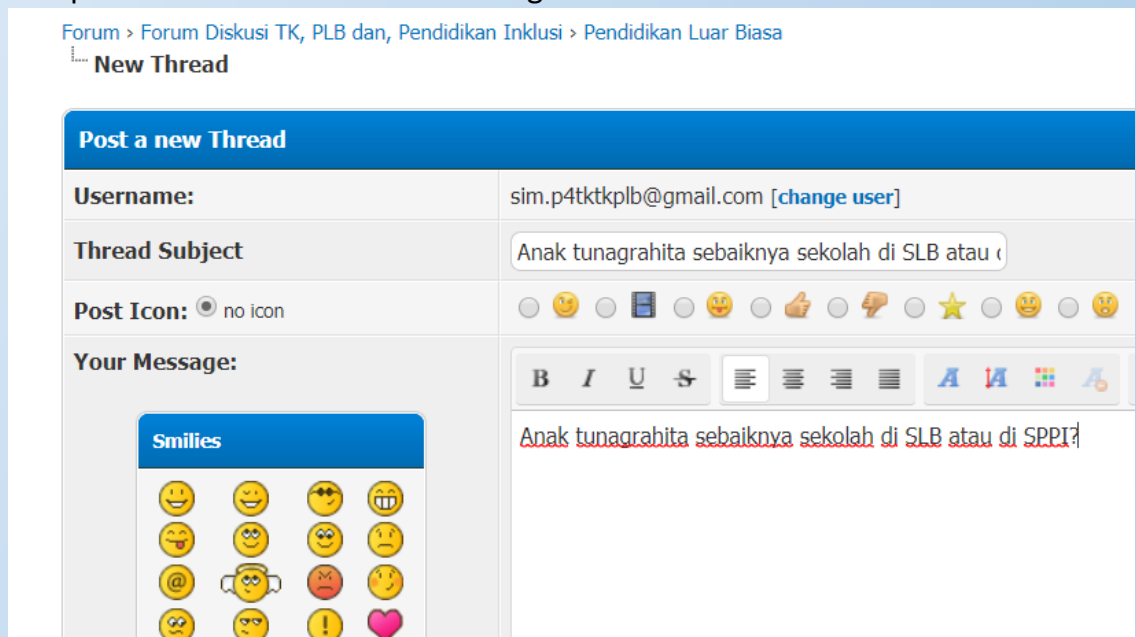


E. Membuat Suatu Topik Diskusi

1. Buka s.id/forum-tkplb
2. Login
3. Ketika Sudah Masuk ke dalam Suatu Forum, misal **Pendidikan Luar Biasa**, Anda akan menemukan Tombol **Post Thread**
4. Klik Tombol **Post Thread**



5. Isilah seperti saat akan membalas Posting



6. Setelah siap untuk dikirim, anda dapat

- Preview Post ,jika anda ingin melihat sebelum dikirim
- Save As Draft, jika hanya disimpan dan belum dikirim sebagai balasan
- Post Reply, jika anda yakin akan Posting/Balasan Anda (Bisa diedit kemudian)

Post Reply

Preview Post

Save as Draft